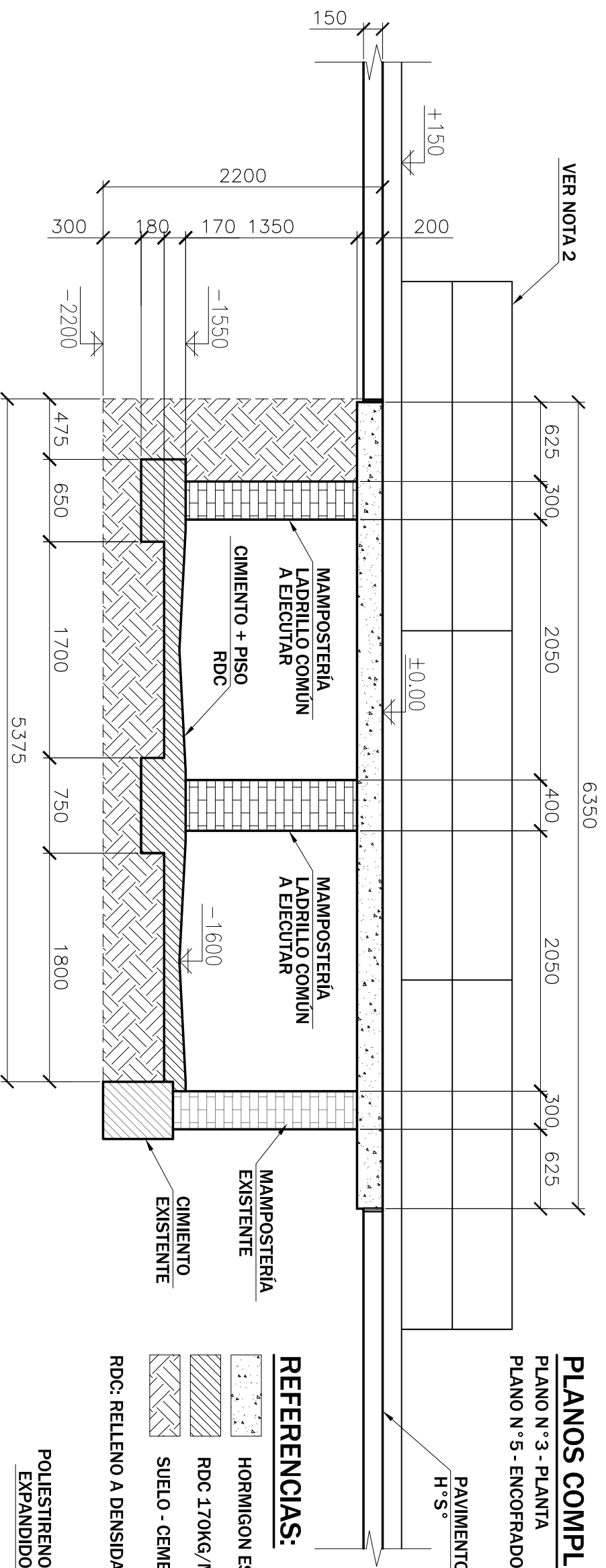






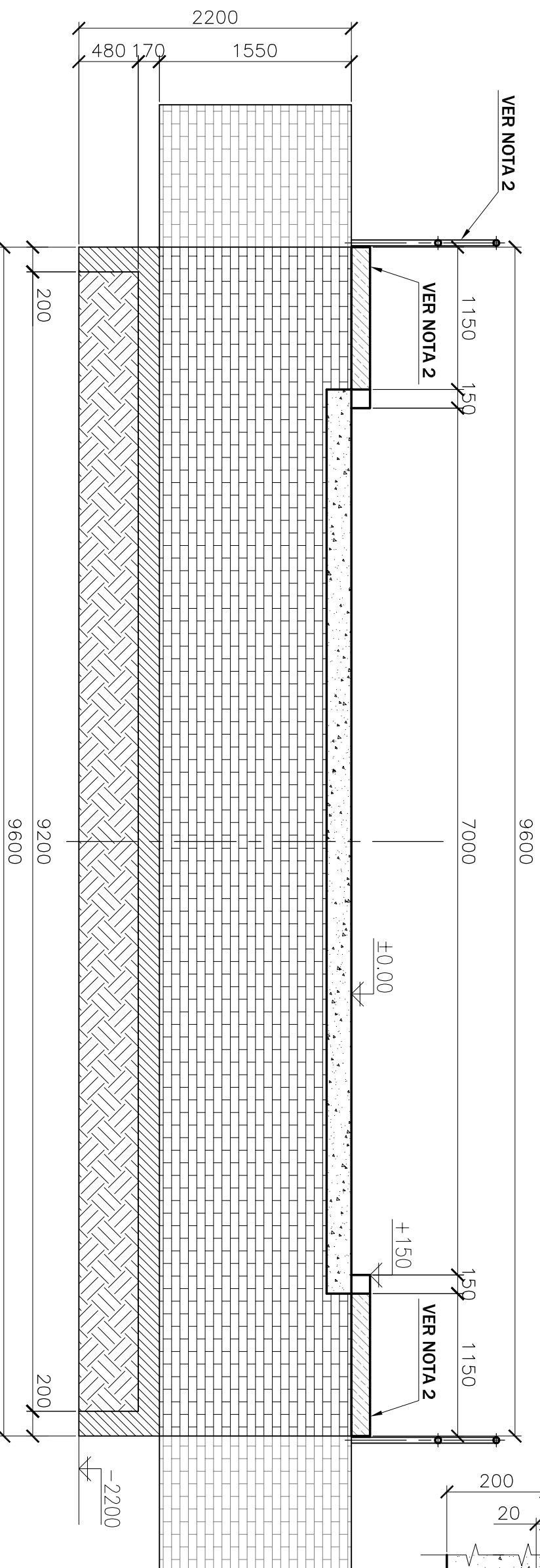
PLANOS COMPLEMENTARIOS:
PLANO N° 3 - PLANTA
PLANO N° 5 - ENCOFRADO Y ARMADURA DE LOSA TRANS.



REFERENCIAS:

-  HORMIGON ESTRUCTURAL H-25
-  RDC 170KG/M³
-  SUELO - CEMENTO (VER NOTA 3)
-  RDC: RELLENO A DENSIDAD CONTROLADA

CORTE C



DETALLE

ESC.: 1:10

CORTE D

NOTAS:

- 1) NIVELES Y MEDIDAS EN mm.
- 2) APOYAR SOBRE MAMPOSTERÍA LOSA DE PASARELA EXISTENTE
- 3) RETIRAR SUELO EXISTENTE Y REEMPLAZAR POR SUELO-CEMENTO (MIN 8%) COMPACTAR EN CAPAS SUCESIVAS DE SUELO HOMOGENEO (LIMITE LIQUIDO MENOR O IGUAL AL 40 % E INDICE DE PLASTICIDAD MENOR O IGUAL 12%) DE ESPESOR UNIFORME NO MAYOR A 200mm, DENSIFICACION MAYOR AL 95% DEL PROCTOR NORMAL (AASHOT99)

MUNICIPALIDAD DE CASILDA

PUENTE CALLE TUCUMAN Y CANAL BV. 25 DE MAYO

SOLICITO: INTENDENTE J.J. SARASOLA	PLANO 4: CORTES C - D
DIBUJO: ING. O. TORRESI	FECHA: 08/03/2016
APROBO: ING. M. LAPEGUE	ESCALA APROX.: 1:40

