



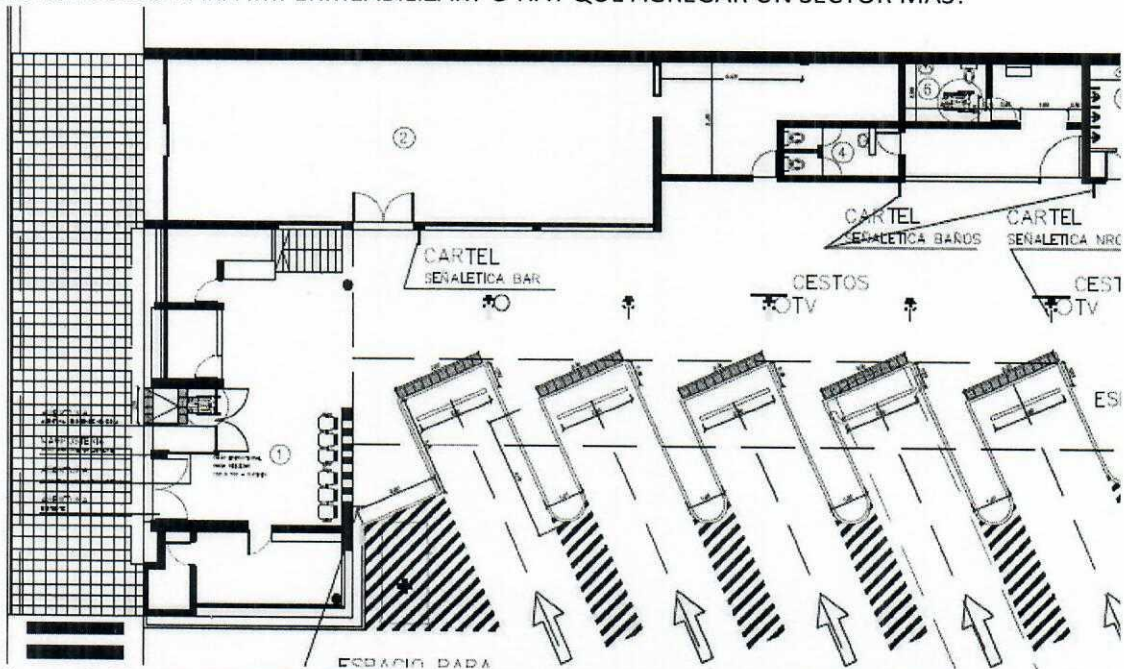
Casilda, 21 de julio de 2023.

**LICITACION PUBLICA Nº 012/2023 DECRETO Nº 078
"REMODELACION TERMINAL DE OMNIBUS "POSTA DE LA CANDELARIA"**

CIRCULAR ACLARATORIA Nº 2

Respecto del proceso licitatorio de referencia se emite la presente **CIRCULAR ACLARATORIA CON CONSULTA**:

Un oferente consulta: I) 1.01 REEMPLAZO A MEMBRANA EXISTENTE, ¿TOMAMOS ESTE SECTOR COMO PARA IMPERMEABILIZAR? O HAY QUE AGREGAR UN SECTOR MAS?

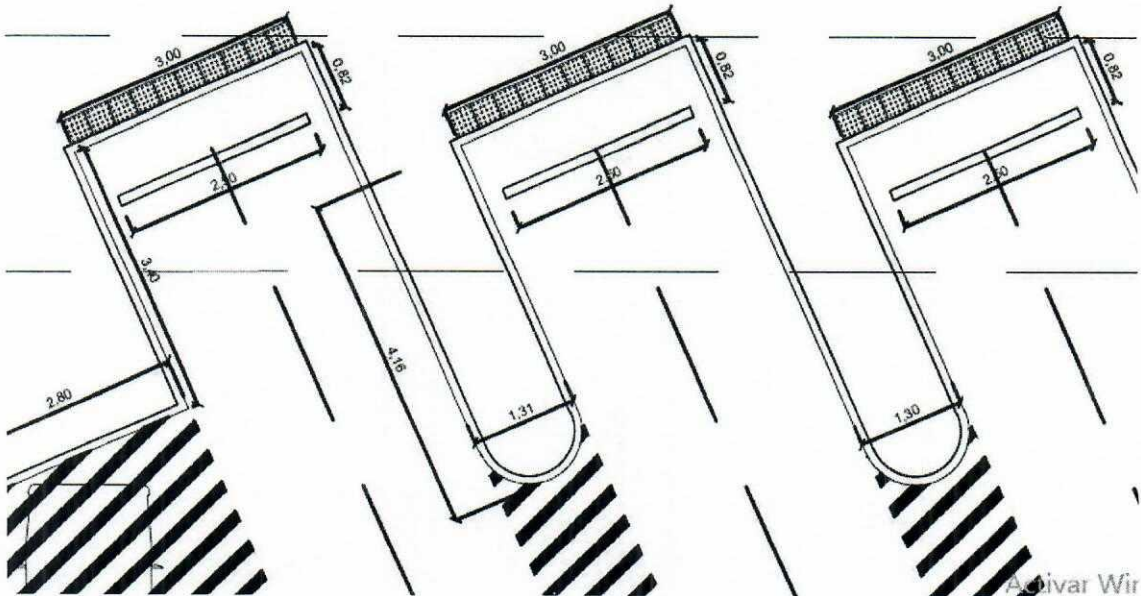


II) 2.09 LOS REVESTIMIENTOS DE BAÑOS ADAPTADOS: SUS PAREDES DEBEN REVESTIRSE CON CERAMICA ALBERDI? DEJAMOS POR DEBAJO EL EXISTENTE Y PEGAMOS ENCIMA EL NUEVO, O RETIRAMOS EL ANTERIOR Y PEGAMOS EL NUEVO? SUS PISOS DEJAMOS EL MISMO EXISTENTE?

III) 2.09 EJECUCIÓN DE REDUCTORES DE VELOCIDAD DICE QUE MIDEN 0.25 X 0.18 X 0.05, SI LO HACEMOS POR 44 UNIDADES, NOS DA UN LARGO DE 11MTS (0.25X44). ¿ESO ES ASI? ¿LOS LUGARES SON ESTOS QUE MARCO AQUI?

IV) EN CASO SE CONSEGUIR ESTE REDUCTOR EN MODALIDAD POR METRO, PUEDE SER DE UNA SOLA PIEZA? OSEA DE 5,5 MTS X 0.18 X 0.05 MTS.

V) 6.01 CORDONES DE HORMIGON:



ESTOS DEBEN EJECUTARSE EN QUE MEDIDAS? 2,50 X 0,15X0,15?

VI) LAS DARSENAS TODOS EJECUTADAS SOLO EN HORMIGON? 1,31X4,50?

VII) 3.05 LOS SECTORES A APLICAR PINTURA ACRILICA DE RESINA SON ESTOS?

VIII) LA CREACION DE MURO DE CONTENCION, MURO DE LONGITUD 13.35 X 0,30 X 0,40 DE ALTO? LA ZONA QUE FINALIZA CERCA DE LA CALLE ES UNA VEREDA CON RADIO 0.78 MTS?

IX) LOS CARTELES DE SEÑALIZACION LOS PROVEE LAS MUNICIPALIDAD?

X) LOS MENSULAS DE TV LAS PROVEE MUNICIPALIDAD? EN CASO DE NO SER ASI, A QUE MEDIDA DE TV PERTENECEN?

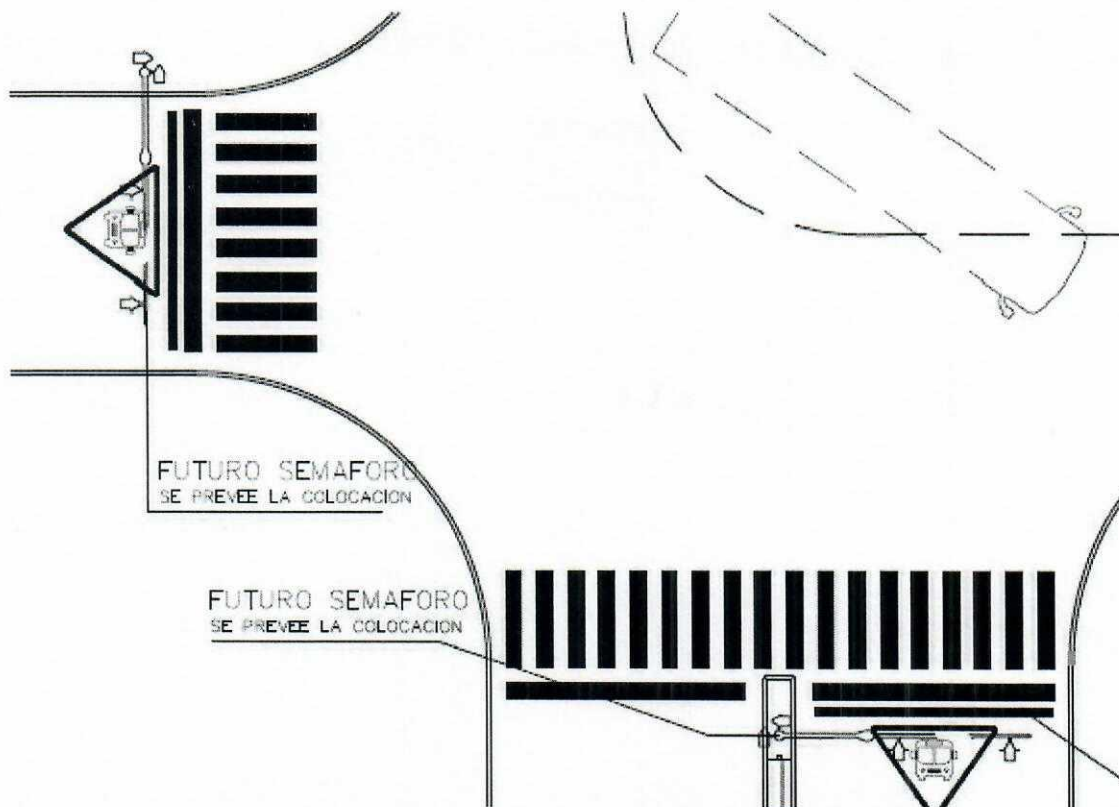
XI) LA TORRE DEBE PINTARSE IGUAL QUE EL RESTO DE LA TERMINAL, DE QUE COLOR? QUE BANNER O SEÑALETICA LLEVAN LA TORRE? LA PROVEE LA MUNICIPALIDAD?

Respuestas: I) El sector a impermeabilizar es ese y no se agrega otro.

II) Las paredes se revisten con placas cerámicas de características iguales o similares a las mencionadas como ejemplo. Se retira el anterior y se coloca nuevo revestimiento. Los pisos puede ser el mismo que el revestimiento, se reemplaza el anterior.

III) Si.

IV) Si.



V)Si.

VI)Si.

VII)Si.

VIII) La zona que finaliza la calle tiene ese radio y la altura en el sector es la del cordón 15 cm.

IX) No los provee el Municipio.

X) No las suministra la Municipalidad corresponde a un TV 32".

XI) La torre no se pinta, queda con su revestimiento original. Se adjunta 6 páginas con indicaciones de señalética.

El cartel identificatorio será confeccionado con letras de chapa negra 4,8 mm x 35 cm de altura, cortadas a pantógrafo, fijadas a dos planchuelas de 2" x 3/16" amuradas a la mampostería de la torre mediante bulones, de esta manera se logra evitar grandes roturas en el revestimiento de la torre. Esta estructura será con terminación base epoxi y pintura poliuretánica color gris acero. Se adjunta imagen ilustrativa.

La presente CIRCULAR ACLARATORIA pasa a formar parte integrante de la Licitación Pública N° 012/2023.


ROSA EZZATI
JEFA DPTO. COMPRAS
Y SUMINISTROS
MUNICIPALIDAD DE CASILDA

2

Elementos
gráficos

Manual de señalética y equipamiento para
Terminales de Ómnibus



Paleta cromática

La paleta cromática tiene como objetivo simplificar la identificación de las zonas y locales, según el color de la señal.

Tanto el celeste, como el negro, son los colores principales de la señalética. De este modo, toda la cartelería que sea propia de la estación y que referencie espacios de la misma debe llevar esos colores.

Los colores secundarios están destinados para áreas complementarias de la estación.

Naranja: zonas comerciales

Verde: zonas o espacios de servicios de la estación

Violeta: zonas operativas, oficinas internas, espacios restringidos.

Principales		
	R 075	PANTONE 7098 C
M 070	G 187	
Y 70	B 217	
K 03	BLACK	
	R 009	PANTONE Process Black C
M 00	G 004	
Y 00	B 002	
K 00	BLACK	

Secundarios		
	R 247	PANTONE 1305 F
M 57	G 136	
Y 90	B 032	
K 00	BLACK	
	R 080	PANTONE 382 C
M 05	G 184	
Y 35	B 177	
K 00	BLACK	
	R 146	PANTONE 285 C
M 50	G 131	
Y 00	B 190	
K 00	BLACK	

Especiales		
	R 035	PANTONE 327 C
M 46	G 224	
Y 55	B 095	
K 00	BLACK	
	R 178	PANTONE 429 F
M 28	G 130	
Y 28	B 170	
K 00	BLACK	

2

Elementos
gráficos

Manual de señalético y equipamiento para
Terminales de Ómnibus



Tipografía

La tipografía a utilizar de manera exclusiva en todas las señales es la **Roboto** en sus variables Medium, Bold y Black.

Roboto

Lorem ipsum dolor sit amet consectetur adipiscing elit. Vixae tellus montes, tempore sapien scelerisque etiam accumsan, tristique ultricies consequat in curae nam. Feugiat portitor eros, dui et natoque iaculis pellentesque, justo eu urna quam fusca est libero, lacrima in vixerit ante platea etiam.

- Light
- Light italic*
- Regular
- Regular italic*
- Medium
- Medium italic*
- Bold**
- Bold italic***
- Black**
- Black italic***

Roboto medium

ABCDEFGHIJKLMNOPQRSTUVWXYZ
 abcdefghijklmnopqrstuvwxyz
 +!@#%&*(){};:<>...
 0123456789

Roboto bold

ABCDEFGHIJKLMNOPQRSTUVWXYZ
 abcdefghijklmnopqrstuvwxyz
 +!@#%&*(){};:<>...
 0123456789

Roboto black

ABCDEFGHIJKLMNOPQRSTUVWXYZ
 abcdefghijklmnopqrstuvwxyz
 +!@#%&*(){};:<>...
 0123456789

2

Elementos
gráficos


Manual de señálica y equipamiento para
Terminales de Ómnibus




Pictogramas

Los pictogramas a ser utilizados en el sistema de señales se encuentran a continuación, y no se pueden utilizar otros. Si fueran necesarios nuevos pictogramas, deben solicitarse al Ministerio. Las zonas y servicios de la terminal están clasificadas con un color en particular que se debe mantener. En el caso de las flechas, se adecúa al color de la clasificación de la señal.

Espacios de servicios de la terminal



Espacios del transporte público
propio de la estación



Usos
comerciales



Espacios
operativos



Nombre de las señales en orden:

- Entradas
- Trabajo
- Sala de juegos
- Transporte público
- Baño hombres
- Baño mujeres
- Baño discapacitados
- Ambulancia
- Balios
- Estacionamiento
- Primeros auxilios
- Comida
- Taxi
- Zona wifi
- Espacio de lactancia
- Policia
- Bicicletas
- Mobils
- Reservado
- Remis
- Salida de Emergencia
- Reservas
- Boleterias
- Dispositivos
- Informes
- Prohibido fumar
- Gastronomia
- Cajero automatico
- Comercio
- Cafeteria
- Mantenimiento
- Sala de Monitoreo
- Zona restringida

2


Elementos
gráficos

Manual de señalética y equipamiento para
Terminales de Ómnibus





Flechas

Señal individual de flecha



Flechas dentro de otras señales



2


Elementos
gráficos

Manual de señalética y equipamiento para
Terminales de Ómnibus



Grilla de la señal

La señal está compuesta por módulos de manera de mantener simetría entre los diferentes elementos que la componen. Un módulo mínimo mide 10 x 10 mm. La señal de pictograma está compuesta por un ícono definido en este manual y un color según la zona donde esté ubicada. De esta forma, la línea de color que identifica la zona se encuentra debajo de la señal, mide dos módulos de alto y ocupa el espacio total de la señal de ancho. Por su parte, los iconos tienen un área mínima y máxima de ubicación según la dimensión de los mismos.



11/61 11

4

Tipos de señales

Manual de señalética y equipamiento para Terminales de Ómnibus



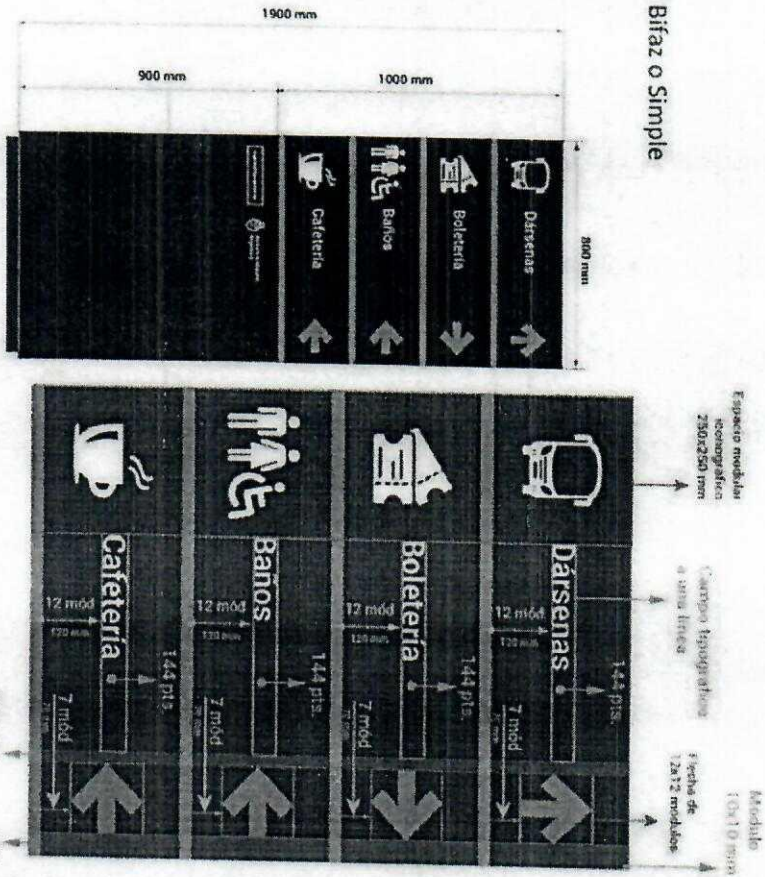

Tipos de señales

TO-8 **TO-5** Tótem Orientador Bifaz o Simple

El **Tótem Orientador Simple o Bifaz**, está ubicado en los puntos de decisión para el usuario. De este modo, la señal se puede componer por diferentes módulos. Es importante que los módulos interiores mantengan las proporciones que se ven a continuación para mantener la simetría. Se debe indicar en cada caso si es simple o bifaz.

Paleta de color: Negro y paleta a definir según clasificación de la señal.

Tipografía: Roboto Bold



ESTRUCTURA

